

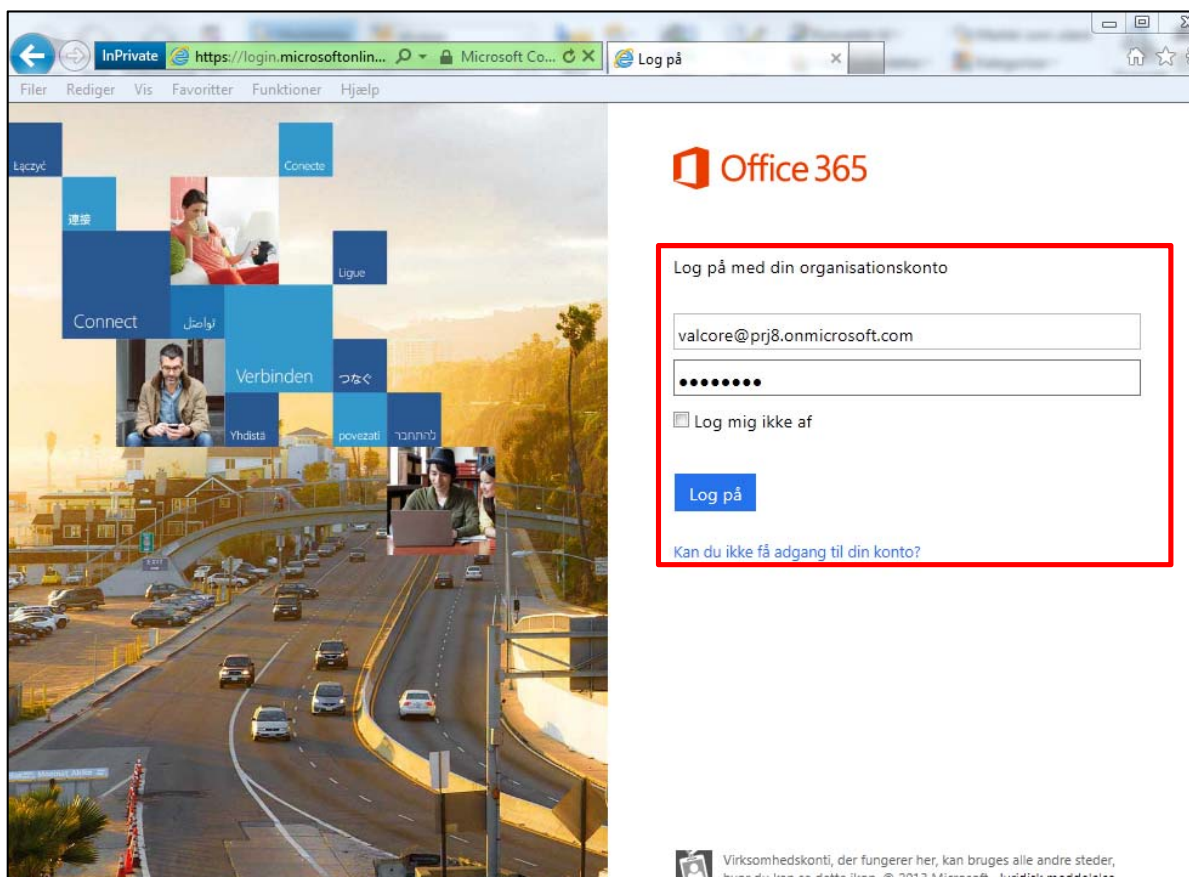
# VEJLEDNING: ANGIV VALCORE SOM MICROSOFT PARTNER

## 1. LOG PÅ MICROSOFT ONLINE SERVICES

1.1 Åbn Internet Explorer og indtast adressen til online services login:

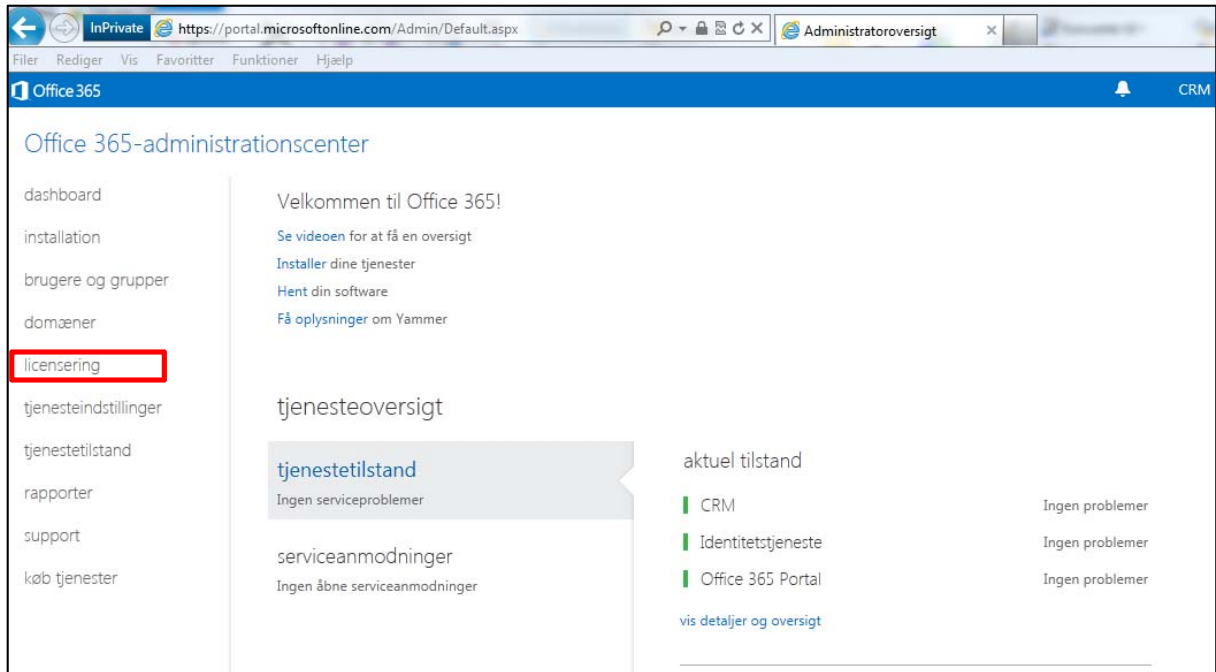
<https://login.microsoftonline.com>

1.2 Log på med dit **bruger ID**. (Typisk den administratorkonto, som din online services er oprettet med)

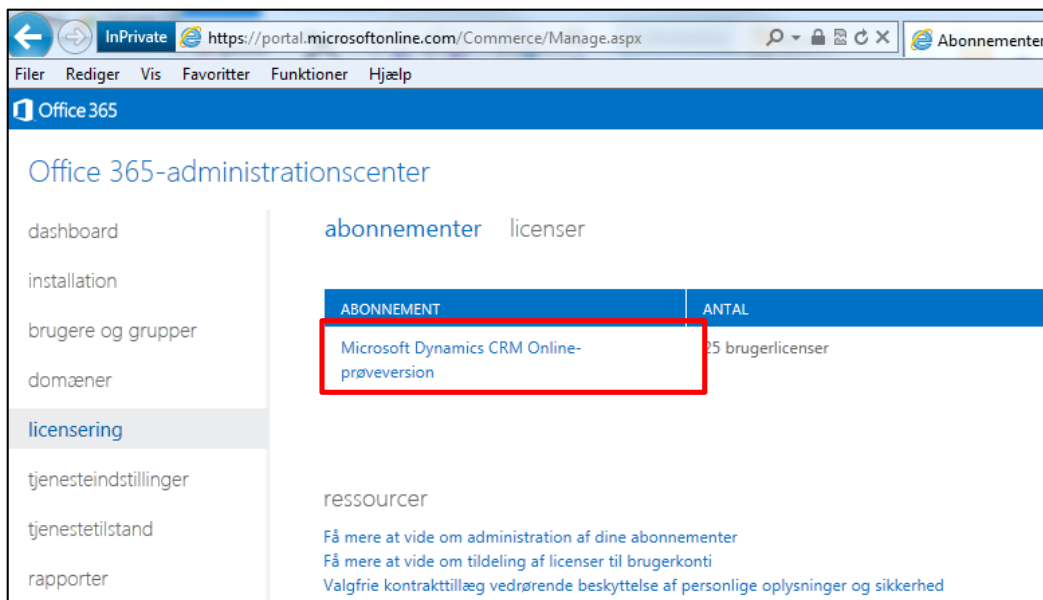


## 2. ANGIV VALCORE SOM PARTNER PÅ MICROSOFT DYNAMICS CRM

### 2.1 I venstre kolonne klikker du på "licensering".

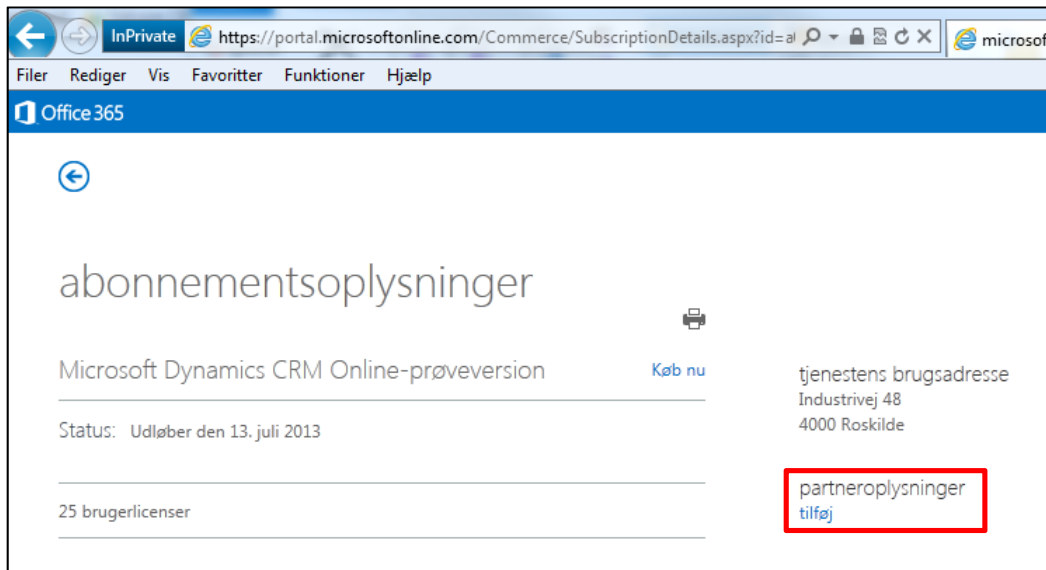


### 2.2 Klik derefter på dit abonnement.



Angiv Valcore som din partner hos Microsoft.

2.3 Under "Partneroplysninger" til højre, klikker du på "Tilføj".



2.4 Indtast Valcore's partner ID, som er **3296654** og tryk på "kontrollér id".

Partneroplysninger (valgfrit)

Abonnementsrådgivere er autoriserede Microsoft-partnere, der kan hjælpe dig med købsbeslutninger og råd om Microsoft Online Services. Hvis du har en partner, du samarbejder med, skal du angive partnerens Microsoft-partnerkode for at knytte partneren til dit abonnement. Valg af abonnementsrådgiver er valgfrit.

Microsoft-partner-id:

[Kontrollér id](#)

Ved at fortsætte accepterer du, at Microsoft kan dele dine aktuelle kontakt- og abonnementsoplysninger, herunder indsamlede oplysninger om organisationens brug af tjenesten, med denne partner. Gennemse [Meddelelse om beskyttelse af personlige oplysninger](#) for at få flere oplysninger.

[Annuller](#)

Angiv Valcore som din partner hos Microsoft.

## 2.5 Valcore blev fundet! Klik nu "OK" for at afslutte.

### Partneroplysninger (valgfrit)

Abonnementsrådgivere er autoriserede Microsoft-partnere, der kan hjælpe dig med købsbeslutninger og råd om Microsoft Online Services. Hvis du har en partner, du samarbejder med, skal du angive partnerens Microsoft-partnerkode for at knytte partneren til dit abonnement. Valg af abonnementsrådgiver er valgfrit.

Microsoft-partner-id:

**Partneren blev fundet: Valcore A/S**

Ved at fortsætte accepterer du, at Microsoft kan dele dine aktuelle kontakt- og abonnementsoplysninger, herunder indsamlede oplysninger om organisationens brug af tjenesten, med denne partner. Gennemse [Meddelelse om beskyttelse af personlige oplysninger](#) for at få flere oplysninger.

## 2.6 Valcore er nu registreret som jeres Microsoft partner:

The screenshot shows a web browser window with the URL <https://portal.microsoftonline.com/Commerce/SubscriptionDetails.aspx?id=al>. The page title is "abonnementsoplysninger". The main content area displays the following information:

- Microsoft Dynamics CRM Online-prøveversion [Køb nu](#)
- Status: Udløber den 13. juli 2013
- 25 brugerlicenser
- Partner information: **partneroplysninger Valcore ApS** [rediger](#)
- Service address: tjenestens brugsadresse, Industrivej 48, 4000 Roskilde

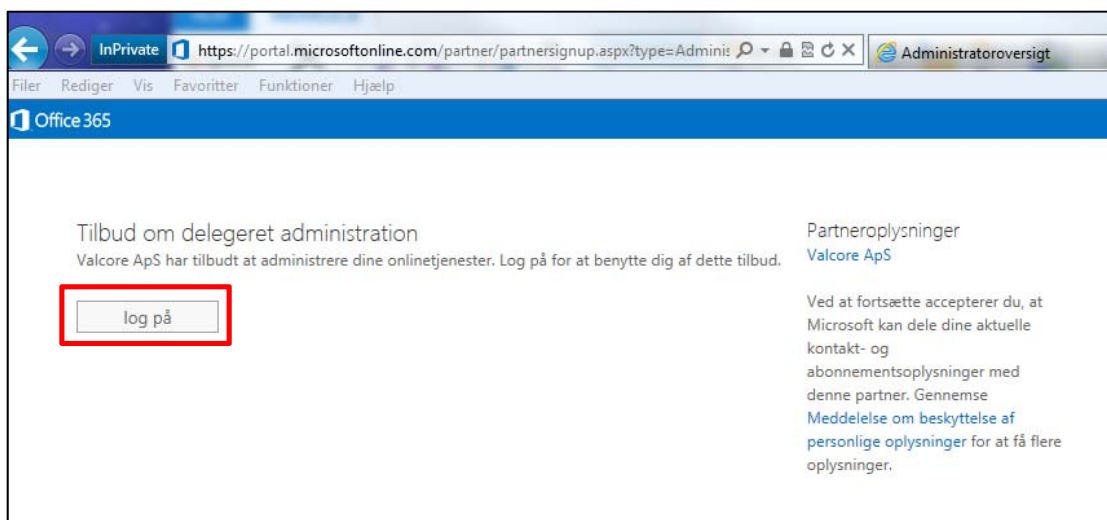
### 3. ANGIV VALCORE SOM DELEGERET ADMINISTRATOR PÅ DIN OFFICE 365 PLATFORM

Ved at angive Valcore som delegeret administrator for din Office 365 løsning, har Valcore mulighed for at supportere administrationen af din Office 365 og CRM løsning. Eksempelvis kan Valcore hjælpe med at forlænge prøveperioden på din CRM trial.

3.1 Klik på linket herunder for at åbne delegeringsanmodning.

<https://portal.microsoftonline.com/partner/partnersignup.aspx?type=Administration&id=8e552d36-cf01-410b-b001-730b59f3ba02&msppid=3296654>

3.2 Klik **log på** og log ind på din Office 365 platform, hvis du ikke allerede er logget ind.



Angiv Valcore som din partner hos Microsoft.



3.3 Læs evt. [vilkår for delegeret administration](#) og sæt kryds i "Ja, jeg har læst og forstået...". Tryk **ok**.

### Tillad delegeret administration

Hvis du vil acceptere tilbuddet om delegeret administration, skal du tillade, at dette firma administrerer tjenester på dine vegne.

Firma:  
Valcore ApS

Sted:  
Industrivej 48  
4000 ROSKILDE  
Danmark

Ja, jeg har læst og forstået [vilkår for delegeret administration](#), og jeg er autoriseret til at acceptere disse vilkår på vegne af min organisation.

**ADVARSEL!** Hvis du vælger at godkende en partner som delegeret administrator, får partneren fuld adgang til alle dine tjenester, abonnementer og data. Microsoft er ikke ansvarlig for den delegerede administrator. Se [vilkår for delegeret administration](#) for at få flere oplysninger, herunder om risici og deaktivering af partneradgang til dine tjenester.

3.4 Herefter er Valcore valgt som delegeret administrator på din Office 365 løsning.

The screenshot shows the Office 365 Delegated Administrators page. The browser address bar shows the URL: https://portal.microsoftonline.com/Partner/DelegatedAdministrators.aspx. The page title is "Office 365-administrationscenter". The main content area shows a list of delegated administrators. The first entry is Valcore ApS, which is selected with a checkbox. The table below shows the details for Valcore ApS.

FIRMA ▲	TELEFON	WEBSTED	E-MAIL
<input type="checkbox"/> Valcore ApS	+45 42 64 14 64		thomas@valcore.dk